

Prodotti Suolo

Cast Iron products and inspection systems
Produits en fonte et systèmes de drainage
Productos de hierro fundido y sistemas de inspección



Prodotti Suolo - Ghisa

Ghisa

Sirci Group è in grado di fornire una gamma completa di manufatti in ghisa sferoidale ad uso: stradale, per acquedotti, fognature, impianti elettrici, impianti di carburante, telecomunicazioni, porti, aeroporti, edilizia civile, edilizia industriale in genere.

Tutto il materiale è rigorosamente certificato UNI EN 124.

Classi di carico

B125: zone pedonali ciclabili, marciapiedi, aree di sosta e di parcheggio.

C250: zone semicarrabili, bordo marciapiede, e a limitato traffico di automobili e autoveicoli semipesanti.

D400: carreggiate di strade, banchine transitabili e aree di parcheggio per tutti i tipi di veicoli stradali.

Cast Iron

Sirci Group is able to supply a complete range of articles in nodular cast iron for use in: roads, water mains, sewer systems, electrical systems, fuel systems, telecommunications, ports, airports, civil buildings, industrial buildings in general.

All materials are fully UNI EN 124 certified.

Load classes

B125: pedestrian and bicycle zones, sidewalks, rest and parking areas.

C250: semi-transitable zone, sidewalk edges, and with limited automobile and medium-weight vehicle traffic.

D400: roadways, transitable shoulders and parking areas for all types of road vehicles.

Fonte

Sirci Group fournit une gamme complète de produits manufacturés en fonte sphéroïdale pour: routes, aqueducs, égouts, installations électriques, installation de carburants, télécommunications, ports, aéroports, constructions civiles et industrielles. Tous les matériaux sont rigoureusement certifiés UNI EN 124.

Classes de chargement

B125: zones piétonnes cyclables, trottoirs, zones de stationnement et de parking.

C250: zones semi -piétonnes, bord du trottoir, zones à circulation limitée pour automobiles et véhicules semi lourds.

D400: chaussée de routes, accotements de routes, accotements transitables et zones de stationnement pour tous types de véhicules.

Fundición

Sirci Group está en condiciones de suministrar una gama completa de piezas de fundición esférica destinadas a la construcción de vías públicas, redes de suministro de agua, alcantarillado, instalaciones eléctricas, instalaciones de combustible, telecomunicaciones, puertos, aeropuertos, edificios civiles y edificios industriales de todo tipo.

Todo el material è in grado di fornire una gamma completa di manufatti in ghisa sferoidale ad uso: stradale, per acquedotti, fognature, impianti elettrici, impianti di carburante, telecomunicazioni, porti, aeroporti, edilizia civile, edilizia industriale in genere.

Se trata de material certificado en su totalidad según normas UNI EN 124.

Clases de esfuerzo

B125: zonas peatonales y carriles bici, aceras, áreas de estacionamiento y aparcamiento.





C250: zonas de tráfico parcial, bordillos y zonas con un tráfico limitado de automóviles y vehículos semipesados.

D400: carriles de calles y carreteras, arcenes y zonas de aparcamiento para todo tipo de vehículos a motor.

Chiusini e griglie in ghisa sferoidale





Telaio e coperchio quadri - Classe B125



Codex			H			€/1
6CH2020B125	210X210	100X100	-	4	100	9,00
6CH3030B125	300X300	200x200	30	7	100	15,00
6CH4040B125	400X400	300x300	30	10	100	22,00
6CH5050B125	500X500	400x400	40	18	40	38,00
6CH5555B125	550X550	450x450	50	23	-	48,00
6CH6060B125	600x600	500x500	50	27	34	57,00
6CH7070B125	700x700	600x600	50	37	15	78,00
6CH8080B125	800x800	700x700	55	47	12	104,00





Telaio e coperchio quadri classe C250



Codex			H			€/1
6CH3030C250	300X300	200X200	40	8	80	17,00
6CH4040C250	400X400	300x300	45	13	60	28,00
6CH5050C250	500x500	400x400	50	22	30	46,00
6CH5555C250	550x550	450x450	-	29	-	61,00
6CH6060C250	600x600	500x500	55	31	30	65,00
6CH7070C250	700x700	600x600	60	46	14	97,00
6CH8080C250	800x800	700x700	65	55	12	121,00
6CH9090C250	900x900	800x800	75	95	10	209,00

Telaio e coperchio quadri classe D400



Codex			H			€/1
6CH3030D400	300X300	200X200	-	11	60	23,00
6CH4040D400	400x400	300X300	75	21	40	44,00
6CH5050D400	500X500	400x400	75	31	20	65,00
6CH5555D400	550x550	450x450	75	40	-	84,00
6CH6060D400	600x600	500X500	75	47	20	99,00
6CH7070D400	700x700	600x600	75	65	10	137,00
6CH8080D400	800x800	700x700	80	78	10	172,00
6CH9090D400	900x900	800x800	90	109	10	240,00
6CH1010D400	1000x1000	900x900	100	149	8	328,00
6CH1111D400	1100x1100	1000x1000	100	174	8	383,00
6CH1212D400	1200x1200	1100x1100	100	202	7	445,00

Telaio e coperchio rettangolari classi C250 / D400



Codex			H			€/1
7CH5030C250	500x300	400x300	-	19	-	40,00
7CH5030D400	500x300	400x300	-	19	-	42,00
7CH8060C250	800x600	700x500	-	50	13	110,00
7CH8060D400	800x600	700x500	-	60	10	132,00

Telaio e coperchio tondi classe D400




Codex			H			€/1
8CH8060D400	Ø 800	-	100	52	8	114,00
8CH8560D400	Ø 850	-	100	57	8	125,00





Telaio quadro coperchio tondo classe D400



Codex			H			€/1
9CH7575D400	750X750	Ø 600	59	59	118	124,00
9CH8080D400	800X800	Ø 600	59	59	118	130,00
9CH8585D400	850X850	Ø 600	65	65	130	143,00
9CH9595D400	950X950	Ø 700	86	86	172	190,00
9CH1050D400	1050X1050	Ø 800	114	114	228	251,00
9CH1150D400	1150X1150	Ø 1000	150	150	300	330,00




Ad apertura triangolare classe D400




Codex			COP	H			€/1
5CH6060D400	800x775	600x600	2	105	88	7	185,00
5CH6012D400	840x1.250	600x1200	4	105	180	7	396,00





A riempimento con telaio e coperchio quadri classe C250



Codex			H			€/1
4CH4040C250	400X400	300x300	90	29	40	61,00
4CH5050C250	500X500	400X400	90	39	20	82,00
4CH6060C250	600X600	500X500	90	54	20	113,00
4CH7070C250	700X700	600X600	90	74	10	155,00





A riempimento con telaio e coperchio quadri classe D400




Codex			H			€/1
4CH4040D400	400X400	300x300	90	29	40	61,00
4CH5050D400	500X500	400X400	90	41	20	86,00
4CH6060D400	600X600	500X500	90	57	20	120,00
4CH7070D400	700X700	600X600	90	76	10	160,00





A riempimento con telaio quadro e coperchio tondo classe D400



Codex			H			€/1
4CH8585D400	850X850	Ø 600	100	64	10	141





Telaio quadro coperchio tondo classe D400



Codex			H			€/1
2CS8585D400	850X850	Ø600	100	65	10	140,00

Telaio e coperchio quadro a nido d'ape classe C250







Codex			H			€/1
1CS5050C250	500X500	400X400	50	25	-	53,00
1CS6060C250	600X600	500X500	50	36	-	76 ,00

Caditoie in ghisa sferoidale





Sifonate (complete di cassette in ghisa) classe C250



Codex			H			€/1
3CS3030C250	300X300	230X230	40	11	100	23,00
3CS4040C250	400X400	330X330	40	20	28	42,00
3CS5050C250	500X500	418X418	50	35	14	74,00
3CS6060C250	600X600	518X518	55	52	12	110,00





Sifonabili classe C250



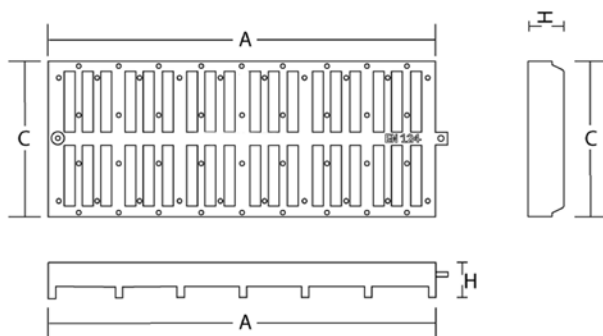
Codex			H			€/1
2CS3030C250	300X300	200X200	40	9	100	20,00
2CS4040C250	400X400	300X300	40	14	68	30,00
2CS5050C250	500X500	400X400	50	25	30	53,00
2CS5555C250	550X550	450X450	-	29	-	60,00
2CS6060C250	600X600	500X500	55	36	30	76,00
2CS7070C250	700X700	600X600	60	47	15	99,00
2CS8080C250	800X800	700X700	68	64	13	141,00
2CS9090C250	900X900	800X800	85	84	10	185,00

Sifonabili classe D400





Codex			H			€/1
2CS5050D400	500X500	400X400	75	32	20	67,00
2CS5555D400	550X550	450X450	75	40	18	84,00
2CS6060D400	600X600	500X500	75	45	20	95,00
2CS7070D400	700X700	600X600	75	56	10	118,00
2CS8080D400	800X800	700X700	80	75	10	165,00
2CS9090D400	900X900	800X800	112	112	10	247,00

Griglie per canaletta in ghisa sferoidale con o senza longheroni





Classe C250



Codex	A	C	H			€/1
1GRI200C250	1000	200	27	16	-	34,00
1GRI250C250	1000	250	27	20	-	42,00
1GRI300C250	1000	300	27	23	-	50,00
1GRI400C250	1000	400	27	35	-	74,00



Classe D400



Codex	A	C	H			€/1
1GRI200D400	1000	200	48,5	20	-	42,00
1GRI250D400	1000	250	48,5	25	-	53,00
1GRI300D400	1000	300	48,5	29	-	61,00
1GRI400D400	1000	400	48,5	40	-	84,00

Longheroni classi C250 - D400



Codex	A	C	H			€/1
1LONGHC250	1000	-	27	7	-	15,00
1LONGHD400	1000	-	48,5	9	-	20,00

Pozzetti di ispezione e canali grigliati di drenaggio in polipropilene

Pozzetto

Manufatto monolitico d'ispezione per installazioni impiantistiche elettriche o di telecomunicazioni interrato (derivazioni, messa a terra, contenitore di apparecchiature) o per installazioni impiantistiche civili interrato (collegamenti di scarico, ispezioni).

Dotato di sagomature concentriche pretranciate sulle pareti verticali. Fondo asportabile.

Pozzetto con fondo asportabile

Canale di drenaggio

Junction/Inspection Wells

One-piece article for inspecting underground electrical or telecommunications systems (branches, grounding, equipment containers) or for underground domestic installations and systems (drainage junctions, inspections).

Made with pre-cut concentric profiles on the vertical walls. Removable bottom.

Bell with removable bottom

Gutter

Regard

Produit manufacturé monolithique de visite pour installations électriques ou de télécommunications souterraines (dérivations, mises à la terre, conteneur d'appareillages) ou pour installations d'appareillages civils souterrains (branchements de vidange, portes de visite).

Muni de profilages concentriques prédécoupés sur les parois verticales. Fond amovible.

Regard avec fond amovible

Canal de drainage

Pozzetto

Arqueta monolítica registrable para instalaciones eléctricas o de telecomunicaciones enterradas (derivaciones, tomas de tierra, contenedor de aparatajes) o para instalaciones civiles enterradas (conexiones de desagües, registros).

Dotada de aterrajados concéntricos precortados en las paredes verticales. Fondo amovible.

Arqueta con fondo amovible



Canal vierteaguas

Pozzetti in polipropilene

Pozzetto PP - (escluso chiuso)



con fondo asportabile



	€/1	Codex	
20x20	4,26	POZPP2020	180
30x30	10,38	POZPP3030	96
40x40	20,50	POZPP4040	36
55x55	32,95	POZPP5555	12

Chiusino trafic PP



	€/1	Codex	
20x20	1,99	POZCH2020	180
30x30	3,07	POZCH3030	96
40x40	7,72	POZCH4040	36
55x55	29,08	POZCH5555	12

Chiusino pesante PP




	€/1	Codex	
20x20	-	-	-
30x30	6,09	POZCHP3030	96
40x40	17,11	POZCHP4040	36
55x55	-	-	-



Griglia in PP



	€/1	Codex	
20x20	1,99	POZGRI2020	180
30x30	6,09	POZGRI3030	96
40x40	17,11	POZGRI4040	36
55x55	29,08	POZGRI5555	12



Telaio in PP



	€/1	Codex	
20x20	1,99	POZTEL2020	180
30x30	4,18	POZTEL3030	96
40x40	7,80	POZTEL4040	36
55x55	8,26	POZTEL5555	12


Veletta di sifonaggio



	€/1	Codex	
20x20	2,48	POZVEL2020	180
30x30	3,31	POZVEL3030	96
40x40	5,22	POZVEL4040	36
55x55	7,09	POZVEL5555	12



Sifone a campana



	€/1	Codex	
20x20	-	-	-
30x30	13,43	POZSIF3030	96
40x40	16,53	POZSIF4040	36
55x55	-	-	-

Canale di drenaggio componibile



	€/1	Codex	
520x200x180h	9,22	CANA	1
500x130x110h	5,16	CANB	1

Griglia antiurto traffico

Carrabile per vetture ed autocarri leggeri



	€/1	Codex	
500x185	7,95	GRIA	1
500x130	4,66	GRIB	1



Griglia pesante acciaio zincato - carrabile

		€/1	Codex	
	1000x185	26,60	GRIPA	1

Canale di drenaggio componibile uscita in basso

(Ø 100 mm mod. A; Ø 50 mm mod. B)





		€/1	Codex	
	520x200x180h	15,34	CANUBA	1
	500x130x110h	5,16	CANUBB	1

Canale di drenaggio componibile uscita destra o sinistra

(Ø 100 mm)




		€/1	Codex	
	520x200x180h	15,34	CANUDXA	1
	520x200x180h	15,34	CANUSXA	1

Canale di drenaggio componibile uscita a destra e sinistra


(Ø 100 mm)



		€/1	Codex	
	100x130x110h	4,71	CANUSDB	1

Chiusura terminale




Impronta uscita mm	€/1	Codex	
Ø 100	2,12	CANTERA	1
Ø 80	2,94	CANTERB	1

Squadra

Per angoli a 90°



€/1	Codex	
31,55	CANSQUA	1

